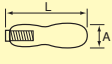




螺紋類型



SCREW INLAID PLASTIC HANDLE

TYPE		 mm		銼刀 適應尺寸 File-Length	 kg-box	BOX  pcs	ITEM NO.
小	S	95L	$\phi 28A$	$\leq 200\text{mm}$	1.0	10	NE 901S
中	M	110L	$\phi 31A$	250mm	1.3	10	NE 901M
大	L	120L	$\phi 34A$	$\geq 300\text{mm}$	1.8	10	NE 901L

■與銼刀柄部緊密固定後提高操作性。



■製作例



鋁製

根據尺寸，形狀等用途，能製作獨創的手柄。